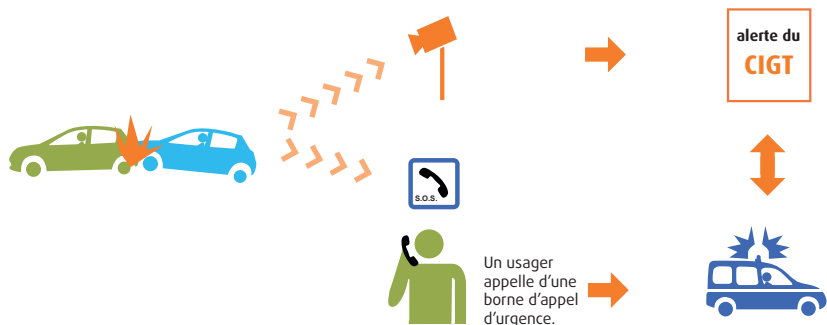


INTERVENTION SUR ÉVÉNEMENTS

LE DÉROULEMENT

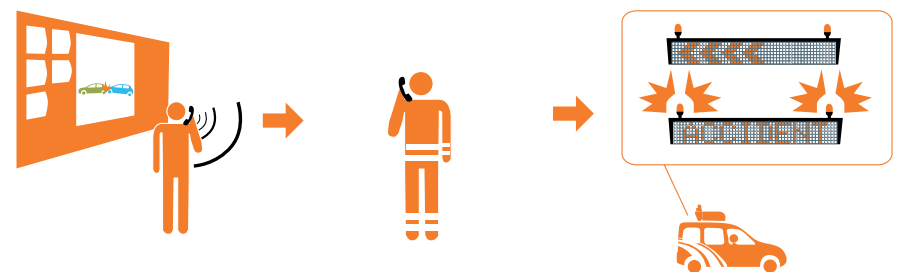
1 SIGNALER

Un incident a lieu sur la route → il est signalé → au CIGT*



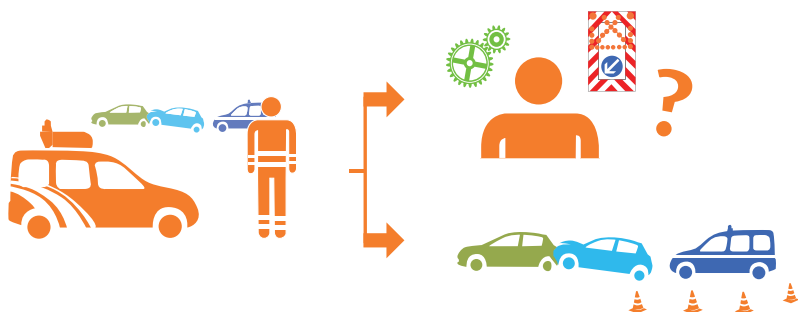
2 ALERTE - COORDONNER

Le CIGT déclenche l'intervention de nos services → Il contacte un responsable d'intervention → qui envoie une équipe sur place.



3 ÉVALUER - MOBILISER - SÉCURISER

Sur les lieux de l'incident → L'agent évalue au plus vite les moyens nécessaires et sécurise la zone.



4 COORDONNER - COMMUNIQUER


L'agent sur les lieux → informe le CIGT :
 • de la gravité de l'incident ;
 • des moyens déployés (forces de l'ordre, secours...)
 → En cas de besoin, renforcement des équipes par d'autres agents ;
 • Diffusion de l'information aux usagers (panneaux à messages variables) et aux médias (télévision et radio).



5 INTERVENIR - PROTÉGER

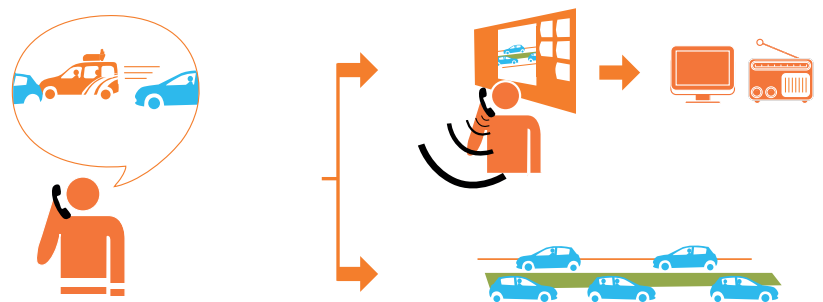
Les forces de l'ordre coordonnent :
 • les secours ;
 • l'évacuation des véhicules ;
 • notre intervention de sécurisation et de nettoyage des lieux.

→ A l'issue de l'intervention, les agents de la DIR retirent le dispositif de protection et de signalisation :
 • Retour à l'état normal en s'assurant que la circulation est sans danger ;
 • Situation dégradée, nécessitant le maintien d'un dispositif de protection dans la perspective de réparation.



6 RÉTABLIR LA CIRCULATION

Le dispositif est levé. Le responsable d'intervention rend compte de la fin de l'intervention au CIGT et à sa hiérarchie. → Le CIGT assure auprès des médias la diffusion du retour à la normale de la circulation.



* **Le CIGT (Centre d'Ingénierie et de Gestion du Trafic)** est le centre névralgique de la veille permanente du réseau. Il est activé 24h/24.

Il traite et diffuse l'information sur les conditions de circulation.
 Il assure la gestion du réseau routier en temps réel via les PC implantés dans les districts.
 Il analyse les données et événements en temps différé.